



AGRINA

APPROVED FOR DIVERSITY

**Електричен тример за трева
Агрина AG229**



**Ве молиме внимателно прочитајте го упатството пред да го употребувате тримерот.
Овој тример е наменет само за домашна употреба
Ве молиме не работете подолго од 15 минути со овој тример. После 15 минутна
работа треба да направите пауза од 5-10 минути.**



1 . Вовед

Ви благодариме што одбравте да го купите нашиот елексричен тример Агринa АГ229.

Се надеваме дека со правилна употреба овој тример ќе Ве служи долги години.

Овој производ е дизајниран и направен грижливо во согласност со сите безбедносни правила и прописи се со цел да биде лесен за употреба.

Ве молиме прочитајте го упатството внимателно. Запознајте се со сите функции на тримерот.

5. Проблеми и решенија

Проблем	Причина за проблемот	Решение за проблемот
Тримерот не стартува/не работи	Нема струја.	Проверете го кабелот или штекерот. Ако се оштетени заменете ги.
	Прекидачот е дефектен или оштетен	Ве молиме контактирајте го Вашиот локален дилер
	Моторот не стартува	Ве молиме контактирајте го Вашиот локален дилер
Тримерот слабо коси	Жилата не е доволно долга или нема доволно жила	Рачно извадете ја жилата од трими главата. Ве молиме контактирајте го Вашиот локален дилер
Силни вибрации на машината	Вратилото на моторот е оштетено при контакт со камен	Ве молиме контактирајте го Вашиот локален дилер
Тримерот запре со работа или работи со прекини	Кабелот за напојување или продолжниот кабел е оштетен.	Заменете ги или контактирајте го Вашиот локален дилер

6. Заштита на околината

За да ја заштитите околината земете го предвид следното

- * Водете грижа за Вашиот тример за трева регуларно и заменете ги оштетените делови
- * Кога Вашето тример е при крај на работниот век, ватете го кај Вашиот дилер за да биде рециклиран.



7. Пост-продажен сервис

За повеќе информации во врска со пост-продабата и сервисот контактирајте го Вашиот дилер

8. Гаранција

Гаранцијата не вклучува

- Несоодветна употреба на тримерот
- Несоодветно одржување
- Употреба на тримерот за бизнис цели или рентање
- Оштетувања или загуби за време на транспорт
- Оштетувања при пад на тримерот

Гаранцијата автоматски престанува ако

- Направите промени на машината без дозвола на продавачот
- Ако Вашето постапување не е во согласност со инструкциите и регулативите
- Ако користите делови кои не се оригинал и не се одобрени од шродавачот.

2. Безбедносни информации

Вашиот електричен тример треба да биде употребуван во согласност со ова упатство.

Оваа машина е наменета за косење трева во Вашата приватна градина. Секоја друга употреба на тримерот која во ова упатство не е наведена како соодветна може да резултира со оштетување и преизвикување на сериозна опасност.

Овај тример никогаш не треба да се употребува

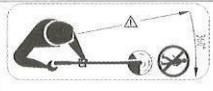

- на стрмен терен
- кога е врн и во влажни услови
- интензивни интервали
- од деца под 16 години

2.1 Безбедносни симболи и ознаки

ВАЖНО - Некои од следните симболи може да бидат употребени на Вашиот тример. Внимателно проучете го нивното значење.

Внимателната интерпретација на воие симболи ќе Ви овозможи да ја користите машината поефективно и ќе го намали ризикот од несреќи.

	ОПАСНОСТ! ПРЕДУПРЕДУВАЊЕ! ВНИМАНИЕ! Овај симбол означува опасност, предупредување или внимателност. Означува дека безбедноста на операторот е во прашање.
	Прочитајте го упатството Упатството содржи информации во врска со можните проблеми поврзани со безбедноста, ризикот за оштетување на машината, како и информации поврзани со употребата и одржувањето на машината.
	Оштетен кабел за напојување Никогаш не го употребувајте тримерот доколку кабелот за напојување е оштетен. Не го допирајте кабелот доколку е оштетен. Извадете го кабелот од штекерот веднаш.
	Носете заштитна опрема Носете облека припиена за Вашето тело, и заштитете се од исекотини. Секогаш носете долги панталони, нелизгави чевли, и заштитна опрема како ракавици, шлем, визир и слично.
	Не го изложувајте тримерот на дожд Не ја оставајте машината на дожд или влага Не работете со тримерот кога врн.

	<p>Одржувајте безбедно растојание Операторот е одговорен за безбедноста на другите лица во зоната на работа на машината. Никогаш не ја употребувајте машината додека деца или миленици се во близина.</p>
	<p>Загарантирана бучава.</p>

2. 2 Пред употреба

- Внимателно прочитајте го ова упатство
- Запознајте се добро со овој тример и научете како да го користите соодветно
- Никогаш не дозволувајте други (посебно деца) кои го немаат прочитано упатството да го употребуваат тримерот.

- Ако треба да го дадете тримерот на други луѓе дајте им го и упатството за употреба, за да се запознаат со тримерот.

- Никогаш не ги вадете лепенките и ознаките од тримерот.

- Не го користете тримерот доколку копчето за уключување/исклучување не работи соодветно.

- Проверете ги сите делови на тримерот дали се добро склопени и фиксирани

- Не косете во близина на други електрични машини

- Не го користете тримерот при дожд и влажни услови

- Не го користете тримерот во близина на лесно запаливи материји

- Проверете ја волтажата и фреквенцијата на тримерот пред употреба

- Користете обоен камел не подолг од 50 метри и пречник не помал од 12мм

- Не започнувајте со косење се додека не ја исчистите површината која ќе ја косите од страни тела

- Отстранете ги сите туѓи тела како стакло, пластика, камења и слично.

- За време на првата употреба препорачливо е со вас да имате искусен ракувач

- Овој тример е наменет за косење на краевите и рабовите во Вашата приватна градина

Не го употребувајте тримерот

- за интензивна работа

- за професионална употреба

3.3.2 Одржување на тримерот за трева

Чистете го редовно тримерот. Специфично одржување не е потребно.

3.3.3 Транспорт и чување на тримерот

- Отшекајте ја машината кога ја транспортирате

- Чувајте ја во сува средина, соодветна температура и светлина. Ставете ја на места кои се надвор од дофат на деца

- Не го покривајте тримерот

Спецификација на тримерот

Модел	AG202/229
Име на производот	Електричен тример за трева
Волтажа	230 V - 240V 50Hz
Моќност	250 W
Дијаметар на сечење	250 мм
Дијаметар на жилата	1,3 мм
Брзина на моторот	11000 мин-1

2.4 После употреба

- Исклучете го од напојување и проверете ги сите делови на тримерот
- Не го преместувајте тримерот кога не е исклучен од струја или сеуште работи
- Секогаш следете ги насоките пропишани во упатството
- Заменете ги сите оштетени делови

- Поправката на тримерот препуштете им ја на овастени сервисери
- Чувајте го тримерот чист, подалеку од дофат на деца

3. Инструкции за работа

Неовластени модификации на тримерот може да ја направи машината опасна за употреба и да предизвика повреда. Бидете внимателни!!!

3.1 Подготовка на тримерот

ВНИМАНИЕ - Не ја приклучувајте машината во струја додека не се осигурате дека машината е целосно склопена и спремна за работа.

3.1.1 Склопување на тримерот

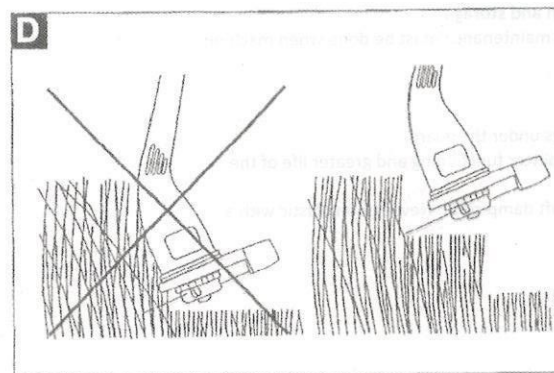
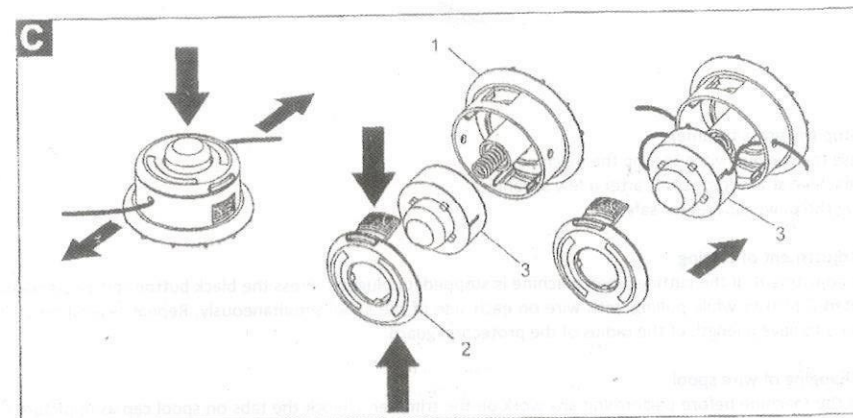
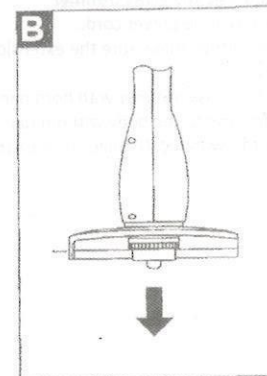
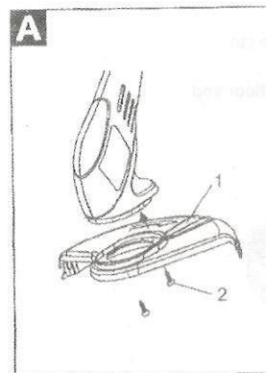
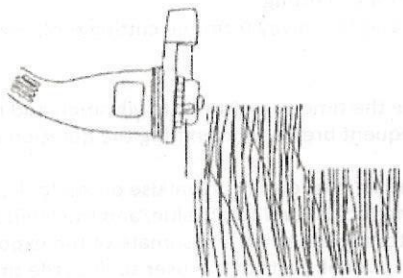
- Отпакувајте го тримерот внимателно, извадете ги сите делови
- Инсталирајте ја рачката како на слика F
- Прилагодете како на слика F

3.2 Употреба на тримерот

- пред употреба проверете го комплетно тримерот,

ВНИМАНИЕ

Никогаш не работете со оштетен кабел затоа што можете да се повредите.



3.2.1 Стартување на тримерот

- Целосно одвиткајте го кабелот
- Кога косите осигурете се дека кабелот е секогаш зад вас.
- Држете го тримерот со двете раце,
- Притиснете го прекидачот за стартување

прекидач



3.2.2 Запирање на тримерот за трева

- Пуштете го притискачот на тримерот за да застане
- Машината запира комплетно после неколку секунди
- Исклучете ја машината од штекер заради безбедност

3.2.2 Прилагодување на косење

Овие прилагодувања правете ги додека машината е исклучена (не работи).

3.2.4 Менување на жила за косење

Пред да менуваат жила исклучете ја машината од штекер. Постапете како што е објаснето на сликата С.

3.3 Чистење, одржување, транспорт и складирање

ВНИМАНИЕ - Сире активности поврзани со чистење, транспорт, складирање и чување правете ги кога тримерот е исклучен.

3.3.1 Чистење на тримерот за трева

- после секое употребување исчистете го тримерот
- Тоа овозможува подобра работа и подолг животен век
- Чистењето правете со нежна и мека крпа. Никога не чистете пластика со абразивни средства кои можат да направат оштетување.

- за да избегнете ризик од експлозија, не го употребувајте тримерот кога во близина има запаливи материи како течности гас или прашина.

2.3 Кога го употребувате тримерот имајте во предвид

- користете го тримерот исклучиво на дневна светлина
- не косете кога тревата е водена
- Не користете го тримерот ако сте изморени, болни или под дејство на лекови и опијати.
- Кога косите чувајте ја косата понастрана од машината.
- носете алишта кои ви се доближени до телото, заштитете се од исекотини.
- Не косете со тримерот кога во близина има луѓе или миленичиња
- Никогаш не инсталирајте метални парчиња за сечење
- Сегодеш чувајте ги рацете и облеката понастрана од деловите кои сечат

Предупредување

За да го избегнете времето на изложеност на вибрации и бучава, користете го тримерот со паузи, и ограничете го времето на работа со тримерот.

Предупредување

Нивото на вибрации при работата може да варира во зависност од тоа како машината е користена.